



collection 

Höchste Zeit für
roviva Schlafgenuss.





Materialien:

Erlasene Rohstoffe
für einen natürlichen,
gesunden Schlaf.




Komfort:


Schlafgenuss auf
höchstem Niveau.



Innovation:
Nachhaltige Weiter-
entwicklungen für
zukünftige Generationen.



Tradition seit 1748:
Seit neun Generationen
Garant für guten Schlaf.





Swiss Made:

Höchste Qualität
hergestellt im Herzen
der Schweiz.



Klima:

Reinheit und hygienische
Frische für einen wohltuenden
Schlaf.

Ergonomie:

Aufeinander abgestimmte
Schlafsysteme für perfekte
Stützung und Entlastung.

«Swiss made ist kein Label, das wir tragen, sondern ein Qualitätsversprechen, das wir tagtäglich leben.»



Nur wer die Nacht zur Erholung und Entspannung genießen kann, erwacht morgens voller Tatendrang und ausgeruht für die Anforderungen des Tages. Gut schlafen ist eine Frage des Bettes. Oder, genauer, eine Frage des Schlafsystems, bestehend aus Matratze, Systemrahmen und Bettzeug.

Fühlen Sie, wie sich Ihre Matratze Ihnen anschmiegt. Erleben Sie die perfekte Stützung Ihrer Anatomie und die Ausbalancierung Ihres Körpers. Genießen Sie das ausgeglichene Schlafklima und die hygienische Frische, die Ihnen Wohligkeit schenkt. Merken Sie die Kraft der Natur, die Ihre Batterie wieder auflädt: roviva bietet Ihnen einen ganzheitlichen Schlafgenuss.

Mit roviva sagen Sie nicht nur Ja zu gesundem Schlaf, sondern auch Ja zu fast 270-jähriger Bettmacherskunst, die Tradition und

Fortschritt einzigartig miteinander vereint sowie beste Materialien und neuste Technologien mit Sorgfalt zusammenfügt. Sie würdigen damit Schweizer Wertarbeit sowie ein unabhängiges Familienunternehmen in der 9. Generation und unterstützen die von uns gelebte Nachhaltigkeit bezüglich Mensch, Ressourcen und Umwelt.

Geschätzte Leserinnen und Leser, für das Vertrauen in unser Unternehmen und in unsere Produkte möchte ich mich bei Ihnen ganz herzlich bedanken. Ich wünsche Ihnen schon jetzt einen wunderbaren Schlafgenuss auf roviva.

Peter Patrik Roth

Geschäftsleitung und Inhaber in der 9. Generation

- 6** **HERKUNFT**
Zu Hause mitten in der Schweiz.
- 8** **TRADITION**
Seit 9 Generationen mit Leidenschaft dabei.
- 10** **HANDWERK**
Mit grösster Sorgfalt und erlesenen Materialien.
- 12** **SCHLAF IN SEINER GANZHEIT**
Schlaf ist gesund, Schlaf ist essenziell.



- 14** **MATRATZE: ROVIMOOON**
Sanfter Liegekomfort.

- 15** **MATRATZE: ROVINIGHT**
Luftiges Schlafvergnügen.



- 16** **MATRATZE: ROVISLEEP**
Ergonomische Körperunterstützung.

- 17** **MATRATZE: ROVILUNA**
Fester Stützkomfort.

- 18** **TOPPER: TALAFEELING/VISCOFEELING**
Das gewisse Etwas für Ihren Schlaf.

- 19** **BETTWAREN FÜR KINDER**
Für unsere Kleinen das Beste.

- 20** **SYSTEMRAHMEN: ROFLEXA**
Flexibel bis zum äussersten Bettrand.



- 22** **SYSTEMRAHMEN: DESIGN FLAT**
Ultraflacher und flexibler Einlegerahmen.

- 23** **SYSTEMRAHMEN: STABILO**
Lattenrost mit extrabreiten Federleisten.

- 24** **COUCHE: ADAPTA COUCHE**
Moderne Bettlösung.

- 25** **COUCHE: STABILO COUCHE**
Robuster Couche.

- 26** **BETT: SIAM**
Äusserst praktisches Raumsparbett.

- 27** **BETT: HERKULES**
Robustes und standfestes Etagenbett.

- 28** **ZUBEHÖR SYSTEMRAHMEN/COUCHE**
Sonderausstattungen für Systemrahmen.

- 30** **GUT ZU WISSEN/GARANTIE**
Nützliche Hinweise zu verschiedenen Produkten.

- 31** **SWISSNESS**
Ein wahres Qualitätsversprechen.

- 32** **DUVETS**
Für Wohlbehagen und Geborgenheit.

- 34** **KISSEN**
Für die richtige Stütze des Kopfes.

- 36** **MATRATZENHÜLLEN**
Hüllen in verschiedenen Ausführungen.

- 37** **SCHUTZBEZÜGE**
Funktionelle Moltons und Schutzbezüge.

- 38** **MATERIALKUNDE**
Die verschiedenen Materialien in der Übersicht.

- 40** **IHRE SCHLAFLÖSUNG**
Was es bei der Auswahl alles zu beachten gilt.



Maja Strasser, Solothurm



AUS DEM HERZEN DER SCHWEIZ

Mitten in der Schweiz, genauer gesagt im bernischen Wangen an der Aare sind wir zu Hause. In der fast 270-jährigen Unternehmensgeschichte von roviva hat sich einiges getan: Was 1748 als Pferdehaarspinnerei seinen Anfang nahm, ist heute ein führendes Unternehmen für innovative Schlafsysteme. Geblieben ist die starke Verbundenheit mit der Region.





OHNE TRADITION KEINE ZUKUNFT

Höchster Qualitätsanspruch hat bei rovia Tradition. Als unabhängiges Familienunternehmen in der 9. Generation stellen wir uns von jeher in den Dienst des gesunden Schlafs: Unser ganzes Denken und Handeln ist darauf ausgerichtet, mit unserem Erfahrungsschatz und unserer Pionierarbeit stets die besten Schlaflösungen anzubieten.





MANUFAKTUR MIT HERZBLUT

Mit Liebe zum Detail und zum Produkt: Unsere 65 Mitarbeitenden stellen mit grösster Sorgfalt und grösstem Können unsere hochwertigen Matratzen und Schlafsysteme her. Sie sind wahre Spezialistinnen und Spezialisten und verstehen ihr Handwerk. Diese Leidenschaft ist nicht nur in den Produkten spürbar.

Der Schlaf in seiner Ganzheit



DER MENSCH IM ZENTRUM

Auf den Menschen kommt es an, denn er liefert uns wichtige Informationen. Dabei stimmen wir Matratze, Systemrahmen sowie Duvet und Kissen auf individuelle Wünsche ab: von der Ergonomie über das Klimaempfinden bis hin zu Bewegungsabläufen. Die unterschiedlichen Bedürfnisse geben uns die spannende Herausforderung, für jeden das passende Bett zu entwickeln.

ROVIVA MATRATZEN – ENTLASTUNG FÜHLEN

Bis ins kleinste Detail berücksichtigen wir die Parameter der menschlichen Statur, um so auf individuelle Schlafgewohnheiten effektiv eingehen zu können. Dank der hohen Rückstellkraft unserer Matratzen wird der Körper entlastet und stabilisiert und ermöglicht so vollkommene Bewegungsfreiheit im Schlaf. Zahlreiche weitere Innovationen sorgen für zusätzlichen Mehrwert.




ROVIVA SYSTEMRAHMEN – STÜTZUNG SPÜREN

Der roviva Systemrahmen bildet die Basis unseres Bettes. Der hohe Federweg wie auch die elastische Spannkraft der Federleisten gewährleisten eine optimale Ausbalancierung des Körpers. Ändern sich die Erfordernisse der Schlafgewohnheit, so kann der Rahmen den neuen Gegebenheiten jederzeit manuell oder auch mit Antrieb angepasst werden.

ROVIVA DUVETS & KISSEN – ENTSPANNUNG GENIESSEN

Bei unseren Duvets und Kissen spielen Komponenten wie Klima, Gewicht, Hygiene und Stützkraft des Kissens eine zentrale Rolle. Das Füllmaterial der Duvets und Kissen besteht aus grossflockigen Gänsedaunen, die durch ihre Beschaffenheit ein grosses Luftvolumen und genügend Stützkraft erzeugen.

rovimoon



1283

KERN UND KOMFORT



Matratzenkern aus atmungsaktivem Porotex mit Luftzellstruktur und mit anatomisch profilierten Entlastungs- und Stützzonen sowie fließendem Kraftverlauf entlang der einzelnen Körperbereiche. Beidseitig druckentlastende Pro-Senso-Auflage aus extra-schmiegsamem Porotex Embrace. Vertikale Airvent-Perforation mit über 1500 Entlüftungsstiften pro m² durch den ganzen Matratzenkern. Elastische Schulterkomfortzone und integrierte Gesäss- und Rückenstütze. Kernhöhe 20cm, Matratzenhöhe ca. 22cm.

soft	medium	firm
●	●	●
S	M	F
1283 oder 1815	1284 oder 1816	1285 oder 1817

AUSFÜHRUNG GrandPlaisir 1283 (S)/1284 (M)/1285 (F)



Bezug: Hüllenfertigung mit Klima-Membranen und zwei 4-Seiten-Reissverschlüssen, trennbar, waschbar bis 30°C. Viskose-Doppelstretch (Dessin 416). **Auflagen:** 500g/m² Klimapolster-Auflagen (Schweizer Schurwolle, Komfortpolster).

AUSFÜHRUNG HypoAllergen 1815 (S)/1816 (M)/1817 (F)




Bezug: Hüllenfertigung für Allergiker mit 4-Seiten-Reissverschluss, trennbar, waschbar bis 60°C. 300g/m² schwerer Botanic-Viskose-Doppelstretch (Dessin 423). **Auflagen:** 300g/m² Synthetic-Auflage (PES-Fiberfill-Hohlfaser, antiallergisch).

ARTIKEL-NR. 1283, 1284, 1285, 1815, 1816, 1817

cm	80	90	95	100	120	140	160	180
190	990.-	990.-	990.-	1140.-	1385.-	1685.-	1880.-	2180.-
200	990.-	990.-	990.-	1140.-	1385.-	1685.-	1880.-	2180.-
210	1140.-	1140.-	1140.-	1310.-	1595.-	1935.-	2165.-	2505.-
220	1190.-	1190.-	1190.-	1365.-	1665.-	2020.-	2255.-	2615.-

rovinight









1239

KERN UND KOMFORT



POROTEX

Luftiger, hochflexibler 7-Zonen-Taschenfederkern aus veredelten Sprungfedern, einzeln eingesetzt in Boxspringtaschen, unabhängig und progressiv stützend. Beidseitig druckentlastende Auflage aus extra-an schmiegsamem Porotex Embrace. Vertikale Airvent-Perforation mit über 1500 Entlüftungsstiften pro m² für eine perfekte Durchlüftung. Hochelastische Schulterkomfortzone und integrierte Gesäss- und Rückenstütze. Längsseitige Randzonenverstärkung. Kernhöhe 20cm, Matratzenhöhe ca. 22cm.

soft		medium		firm	
					
S		M		F	
1239 oder 1242		1240 oder 1243		1241 oder 1244	

AUSFÜHRUNG GrandPlaisir 1239 (S)/1240 (M)/1241 (F)



Bezug: Hüllenfertigung mit Klima-Membranen und zwei 4-Seiten-Reissverschlüssen, trennbar, waschbar bis 30°C. Viskose-Doppelstretch (Dessin 416). **Auflagen:** 500g/m² Klimapolster-Auflagen (Schweizer Schurwolle, Komfortpolster).

AUSFÜHRUNG HypoAllergen 1242 (S)/1243 (M)/1244 (F)




Bezug: Hüllenfertigung für Allergiker mit 4-Seiten-Reissverschluss, trennbar, waschbar bis 60°C. 300g/m² schwerer Botanic-Viskose-Doppelstretch (Dessin 423). **Auflagen:** 300g/m² Synthetic-Auflage (PES-Fiberfill-Hohlfaser, antiallergisch).

ARTIKEL-NR. 1239, 1240, 1241, 1242, 1243, 1244

cm	80	90	95	100	120	140	160	180
190	890.-	890.-	890.-	1025.-	1245.-	1515.-	1690.-	1960.-
200	890.-	890.-	890.-	1025.-	1245.-	1515.-	1690.-	1960.-
210	1025.-	1025.-	1025.-	1175.-	1435.-	1740.-	1945.-	2250.-
220	1070.-	1070.-	1070.-	1230.-	1495.-	1815.-	2030.-	2350.-

rovisleep



1245

KERN UND KOMFORT



Hochflexibler Mehrzonenkern aus atmungsaktivem Porotex mit Luftzellstruktur. Neue Schulterentlastungsaufnahme SEA mit extra-wirksamer Schulteraufnahmeprofilierung in Form von Schmetterlingen. Druckentlastender Oberflächenschnitt und effizientes Querbelüftungsprofil. Integrierte Gesäss- und Rückenstütze. Kernhöhe 16cm, Matratzenhöhe ca. 18cm.

soft		medium		firm	
S	M	F	F	F	F
1245 oder 1248	1246 oder 1249	1247 oder 1250			

AUSFÜHRUNG GrandPlaisir 1245 (S)/1246 (M)/1247 (F)



Bezug: Hüllenfertigung mit Klima-Membranen und zwei 4-Seiten-Reissverschlüssen, trennbar, waschbar bis 30°C. Viskose-Doppelstretch (Dessin 416). **Auflagen:** 500g/m² Klimapolster-Auflagen (Schweizer Schurwolle, Komfortpolster).

AUSFÜHRUNG HypoAllergen 1248 (S)/1249 (M)/1250 (F)




Bezug: Hüllenfertigung für Allergiker mit 4-Seiten-Reissverschluss, trennbar, waschbar bis 60°C. 300g/m² schwerer Botanic-Viskose-Doppelstretch (Dessin 423). **Auflagen:** 300g/m² Synthetic-Auflage (PES-Fiberfill-Hohlfaser, antiallergisch).

ARTIKEL-NR. 1245, 1246, 1247, 1248, 1249, 1250

cm	80	90	95	100	120	140	160	180
190	790.-	790.-	790.-	910.-	1105.-	1345.-	1500.-	1740.-
200	790.-	790.-	790.-	910.-	1105.-	1345.-	1500.-	1740.-
210	910.-	910.-	910.-	1045.-	1270.-	1545.-	1725.-	2000.-
220	950.-	950.-	950.-	1090.-	1325.-	1610.-	1800.-	2085.-

roviluna



1292

KERN UND KOMFORT



Mehrschichtiger Matratzenkern aus hochwertigem PU-Schaum sowie Porotex mit ergonomisch profilierten Entlastungs- und Stützzonen. Elastisch ausgebildete Schulterkomfortzone und integrierte Gesäss- und Rückenstütze. Druckentlastender Oberflächenschnitt und effizientes Querbelüftungsprofil. Kernhöhe 16cm, Matratzenhöhe ca. 18cm.

soft	medium	firm
	M	F
	1292 oder 1294	1293 oder 1295

AUSFÜHRUNG GrandPlaisir 1292 (M)/1293 (F)



Bezug: Hüllenfertigung mit Klima-Membranen und zwei 4-Seiten-Reissverschlüssen, trennbar, waschbar bis 30°C. Viskose-Doppelstretch (Dessin 416). **Auflagen:** 500g/m² Klimapolster-Auflagen (Schweizer Schurwolle, Komfortpolster).

AUSFÜHRUNG HypoAllergen 1294 (M)/1295 (F)



Bezug: Hüllenfertigung für Allergiker mit 4-Seiten-Reissverschluss, trennbar, waschbar bis 60°C. 300g/m² schwerer Botanic-Viskose-Doppelstretch (Dessin 423). **Auflagen:** 300g/m² Synthetic-Auflage (PES-Fiberfill-Hohlfaser, antiallergisch).

ARTIKEL-NR. 1292, 1293, 1294, 1295

cm	80	90	95	100	120	140	160	180
190	690.-	690.-	690.-	795.-	965.-	1175.-	1310.-	1520.-
200	690.-	690.-	690.-	795.-	965.-	1175.-	1310.-	1520.-
210	795.-	795.-	795.-	915.-	1110.-	1350.-	1510.-	1745.-
220	830.-	830.-	830.-	950.-	1160.-	1410.-	1575.-	1820.-

talafeeling / viscofeeling



6145



6146

TALAFEELING

KERN



Matratzenauflage aus druckentlastendem original Talalay 100%-Naturlatex mit Airvent-Perforation. Erhöht den Liegekomfort. Kernhöhe 5 cm, Auflagenhöhe ca. 6 cm.

AUSFÜHRUNG GrandeSouplesse Nature 6145



Bezug: Hüllenfertigung mit 3-Seiten-Reißverschluss, waschbar bis 60°C. 450g/m² schwerer Botanic-Viskose-Doppelstretch (Desin 426). **Auflagen:** 750g/m² edle Naturpolster-Auflagen (Schweizer Schurwolle, Tussah-Seide, Babykamelhaar) auf Matratzenkern. Airvent-Perforation. Natürlicher Antimilbenschutz Miloba.

VISCOFEELING

KERN



Matratzenauflage aus druckentlastendem Feelingpur mit Memory-Effekt und mit Airvent-Perforation. Erhöht den Liegekomfort. Kernhöhe 5 cm, Auflagenhöhe ca. 6 cm.

AUSFÜHRUNG GrandeSouplesse Nature 6146



Bezug: Hüllenfertigung mit 3-Seiten-Reißverschluss, waschbar bis 60°C. 450g/m² schwerer Botanic-Viskose-Doppelstretch (Desin 426). **Auflagen:** 750g/m² edle Naturpolster-Auflagen (Schweizer Schurwolle, Tussah-Seide, Babykamelhaar) auf Matratzenkern. Airvent-Perforation. Natürlicher Antimilbenschutz Miloba.

ARTIKEL-NR. 6145

cm	80	90	95	100	120	140	160	180
190	690.-	690.-	690.-	795.-	965.-	1175.-	1310.-	1520.-
200	690.-	690.-	690.-	795.-	965.-	1175.-	1310.-	1520.-
210	795.-	795.-	795.-	915.-	1110.-	1350.-	1510.-	1745.-
220	830.-	830.-	830.-	950.-	1160.-	1410.-	1575.-	1820.-

ARTIKEL-NR. 6146

cm	80	90	95	100	120	140	160	180
190	590.-	590.-	590.-	680.-	825.-	1005.-	1120.-	1300.-
200	590.-	590.-	590.-	680.-	825.-	1005.-	1120.-	1300.-
210	680.-	680.-	680.-	780.-	950.-	1155.-	1290.-	1495.-
220	710.-	710.-	710.-	815.-	990.-	1205.-	1345.-	1560.-

Bettwaren für Kinder



5453

DUVET LA-LE-LU 5453

Füllung: 90% neue, reine Entendaunen, weiss, Provenienz Europa. 10% Entenfederchen, weiss. **Fassung:** Cambric, 100% Baumwolle, mit Stickerei «la-le-lu», waschbar bis 60°C, Öko-Tex Standard 100, Nomite zertifiziert. Karo-Steppung.

KISSEN LA-LE-LU 5454

Füllung: 90% neue, reine Entendaunen, weiss, Provenienz Europa. 10% Entenfederchen, weiss. **Fassung:** Barchent, 100% Baumwolle, mit Stickerei «la-le-lu», waschbar bis 60°C, Öko-Tex Standard 100, Nomite zertifiziert.

Artikel-Nr.	Grösse	
5453	80 × 100 cm, 200 g (für Bett 60 × 120 cm)	185.–
5453	100 × 135 cm, 350 g (für Bett 70 × 140 cm)	265.–
5454	40 × 60 cm, 100 g	105.–



1215

PICCOLO-LATEX

Kern: Hochelastischer original Talalay 100%-Naturlatex, Höhe 10 cm.

AUSFÜHRUNG GrandEspace 1215

Bezug: Hüllenfertigung, abnehmbar mit Reissverschluss, waschbar bis 30°C. 300g/m² schwerer SPA-Doppelstretch (Dessin 412). **Auflagen:** 500g/m² edle Naturpolster-Auflage (Schweizer Schurwolle).

AUSFÜHRUNG OHNE AUFLAGEN 1216

Bezug: Hüllenfertigung ohne Polster-Auflagen, abnehmbar mit Reissverschluss, waschbar bis 60°C. 300g/m² schwerer SPA-Doppelstretch (Dessin 412).



1216

PICCOLO-PUR

Kern: Formbeständiger PU-Schaum, Höhe 10 cm.

AUSFÜHRUNG GrandEspace 1420

Bezug: Hüllenfertigung, abnehmbar mit Reissverschluss, waschbar bis 30°C. 300g/m² schwerer SPA-Doppelstretch (Dessin 412). **Auflagen:** 500g/m² edle Naturpolster-Auflage (Schweizer Schurwolle).

AUSFÜHRUNG OHNE AUFLAGEN 1423

Bezug: Hüllenfertigung ohne Polster-Auflagen, abnehmbar mit Reissverschluss, waschbar bis 60°C. 300g/m² schwerer SPA-Doppelstretch (Dessin 412).

ARTIKEL-NR. 1215				ARTIKEL-NR. 1216			ARTIKEL-NR. 1420			ARTIKEL-NR. 1423		
cm	55	60	70	55	60	70	55	60	70	55	60	70
110	456.–			410.–			225.–			145.–		
120		510.–			440.–			245.–			165.–	
140			595.–			485.–			300.–			190.–

roflexa



2211

AUSFÜHRUNG

Freischwebender Basis-Einlegerahmen mit flexiblen SBS-Feder-elementen und elastischen Doppelfederleisten. Rahmenübergreifend für 100% flexible Liegefläche bis zum äussersten Bettrand. Elastische Schulterkomfortzone. Individuell einstellbare Mittelzonenverstärkung. Rahmen aus festem Buchenschichtholz, ummantelt, Dekor Alu/Silber. Federleisten aus gedämpftem Buchenschichtholz, Dekor grau. Möglichkeit für Closed Ring Design und Montage mit Füßen. Rahmenhöhe 10cm.

SYSTEMRAHMEN OHNE VERSTELLOPTIOENEN 2210



SYSTEMRAHMEN MIT KOPFHOCHLAGERUNG 2211



NEU: EXTRA-BREITE

Für mehr Komfort, Breite bis 160cm, Liegefläche mit einem Sektor, ohne Mittelbalken (bei Modell 2210 und 2211).

ARTIKEL-NR. 2210

cm	80 (79)	90 (89)	95 (93)	100 (99)	120 (118)	140 (138)	160 (158)
190 (187)	395.-	395.-	395.-	475.-	555.-	710.-	910.-
200 (197)	395.-	395.-	395.-	475.-	555.-	710.-	910.-
210 (207)	455.-	455.-	455.-	545.-	635.-	820.-	1045.-
220 (217)	475.-	475.-	475.-	570.-	665.-	855.-	1090.-

ARTIKEL-NR. 2211

cm	80 (79)	90 (89)	95 (93)	100 (99)	120 (118)	140 (138)	160 (158)
190 (187)	495.-	495.-	495.-	595.-	695.-	890.-	990.-
200 (197)	495.-	495.-	495.-	595.-	695.-	890.-	990.-
210 (207)	570.-	570.-	570.-	685.-	795.-	1025.-	1140.-
220 (217)	595.-	595.-	595.-	715.-	830.-	1070.-	1190.-

Ab Breite 180cm jeweils 2 einzelne Systemrahmen und für mittige Abstützung Teleskop-Fuss (CHF 40.-) bestellen.



2215

DESIGN-LIEGE

Package: Closed Ring Design (9019) mit 4 Holzfüssen Alu/Silber (9001) und 4 Matratzenhaltern seitlich (9008), für Grösse 90×200 cm. CHF 260.–

SYSTEMRAHMEN MIT KOPF- UND FUSSHOCHLAGERUNG

2212

**SYSTEMRAHMEN MATIC A2 2215**

Systemrahmen mit Kopf- und Fusshochlagerung sowie Sitzteil, 2 Antriebe. Kabel-Fernbedienung, manuelle Notabsenkung, inkl. Matratzenstopper, absolute Bodenfreiheit dank extra-flachem Motor.

ARTIKEL-NR. 2212

cm	80 (79)	90 (89)	95 (93)	100 (99)	120 (118)	140 (138)	160 (158)
190 (187)	595.–	595.–	595.–	715.–	835.–	1070.–	1
200 (197)	595.–	595.–	595.–	715.–	835.–	1070.–	1
210 (207)	685.–	685.–	685.–	820.–	960.–	1230.–	1
220 (217)	715.–	715.–	715.–	855.–	1000.–	1285.–	1

ARTIKEL-NR. 2215

cm	80 (79)	90 (89)	95 (93)	100 (99)	120 (118)	140 (138)	160 (158)
190 (187)	1695.–	1695.–	1695.–	1880.–	2155.–	2710.–	1
200 (197)	1695.–	1695.–	1695.–	1880.–	2155.–	2710.–	1
210 (207)	1950.–	1950.–	1950.–	2165.–	2475.–	3120.–	1
220 (217)	2035.–	2035.–	2035.–	2260.–	2585.–	3255.–	1

Keine Spezialmasse möglich.

¹ Ab Breite 160 cm jeweils 2 einzelne Systemrahmen und für mittige Abstützung Teleskop-Fuss (CHF 40.–) bestellen.

design flat



2331

AUSFÜHRUNG

Ultraflacher Einlegerahmen mit einer Rahmenhöhe von 4,5 cm für Designbetten mit geringer Einbauhöhe. Freischwebende Feder-elemente aus TPEE, rahmenübergreifend für 100% flexible Liege-gefläche bis zum äussersten Bettrand. Hochelastische Schul-terkomfortzone. Individuell einstellbare Mittelzonenverstärkung. Rahmen aus festem Buchenschichtholz, ummantelt, Dekor Alu/ Silber. Federleisten aus gedämpftem Buchenschichtholz, Dekor grau. Rahmenhöhe 4,5cm.

Genügend Auflagefläche beachten, zusätzlich liegen für den Einbau des Rahmens zwei Metallaufgewinkel bei.

SYSTEMRAHMEN OHNE VERSTELLOPTIENEN 2330



SYSTEMRAHMEN MIT KOPFHOCHLAGERUNG 2331



ARTIKEL-NR. 2330

cm	70 (69)	80 (79)	90 (89)	95 (93)	100 (99)	120 (118)	140 (138)
190 (187)	475.-	475.-	475.-	475.-	570.-	665.-	1
200 (197)	475.-	475.-	475.-	475.-	570.-	665.-	1
210 (207)	545.-	545.-	545.-	545.-	655.-	765.-	1
220 (217)	570.-	570.-	570.-	570.-	685.-	800.-	1

ARTIKEL-NR. 2331

cm	70 (69)	80 (79)	90 (89)	95 (93)	100 (99)	120 (118)	140 (138)
190 (187)	575.-	575.-	575.-	575.-	690.-	805.-	1
200 (197)	575.-	575.-	575.-	575.-	690.-	805.-	1
210 (207)	660.-	660.-	660.-	660.-	795.-	925.-	1
220 (217)	690.-	690.-	690.-	690.-	830.-	965.-	1

¹ Ab Breite 140cm jeweils 2 einzelne Systemrahmen und für mittige Abstützung Mittelfuss (CHF 40.-) bestellen.

stabilo



2301

AUSFÜHRUNG

Solider Basis-Lattenrost mit extrabreiten Federleisten, die fix gelagert sind. Elastische Schulterkomfortzone. Rahmen aus festem Buchenschichtholz, ummantelt, Dekor Buche. Federleisten aus gedämpftem Buchenschichtholz, Dekor Buche. Rahmenhöhe 6 cm.

SYSTEMRAHMEN MIT KOPFHOCHLAGERUNG 2301



ARTIKEL-NR. 2301

cm	80 (79)	90 (89)	95 (93)	100 (99)	120 (118)	140 (138)	160 (158)
190 (187)	295.–	295.–	295.–	355.–	415.– ¹	530.– ¹	²
200 (197)	295.–	295.–	295.–	355.–	415.– ¹	530.– ¹	²
210 (207) ¹	340.–	340.–	340.–	405.–	475.– ¹	610.– ¹	²
220 (217) ¹	355.–	355.–	355.–	425.–	495.– ¹	635.– ¹	²

¹ Breite 120/140cm und Länge 210/220cm mit 7,5cm Längszarge und Rahmenhöhe 7,5cm.

² Ab Breite 160cm jeweils 2 einzelne Systemrahmen und für mittige Abstützung Teleskop-Fuss (CHF 40.–) bestellen.

adapta couche



3851

AUSFÜHRUNG

Couche mit flexiblen adapta-Flexelementen und elastischen Doppelfederleisten. Elastische Schulterkomfortzone. Individuell einstellbare Mittelzonenverstärkung. Serienmässig mit 4 Holzfüssen, Höhe 20cm (Option mit Metallkufen) und 1 Fussbrett, Höhe 16cm. Höhe Rahmenoberkante 27,5cm. **Option:** Kopfbrett, Höhe 16 oder 29cm, Metallkufen.


COUCHE MIT KOPFHOCHLAGERUNG 3851



COUCHE MIT KOPF- UND FUSSHOCHLAGERUNG 3852



FARBVARIANTEN

-  Buche Natur (801)
-  Kiefer Natur (803)
-  Weiss (820)

ARTIKEL-NR. 3851

cm	80	90	100	120	140
190	695.-	695.-	800.-	940.-	1250.-
200	695.-	695.-	800.-	940.-	1250.-
210	800.-	800.-	920.-	1080.-	1440.-
220	835.-	835.-	960.-	1125.-	1500.-

ARTIKEL-NR. 3852

cm	80	90	100	120	140
190	825.-	825.-	950.-	1115.-	1485.-
200	825.-	825.-	950.-	1115.-	1485.-
210	950.-	950.-	1090.-	1280.-	1710.-
220	990.-	990.-	1140.-	1335.-	1780.-

Keine Spezialmasse möglich.

stabilo couche



3801


AUSFÜHRUNG

Solider Basis-Couche mit extrabreiten Federleisten, die fix gelagert sind. Elastische Schulterkomfortzone. Serienmässig mit 4 Holzfüssen, Höhe 20cm (Option mit Metallkufen) und 1 Fussbrett, Höhe 16cm. Höhe Rahmenoberkante 27,5cm. **Option:** Kopfbrett, Höhe 16 oder 29cm, Metallkufen.

COUCHE MIT KOPFHOCHLAGERUNG 3801



FARBVARIANTEN

 Buche Natur (801)

 Kiefer Natur (803)

 Weiss (820)

ARTIKEL-NR. 3801

cm	80	90	100	120	140
190	445.–	445.–	510.–	600.–	800.–
200	445.–	445.–	510.–	600.–	800.–
210	510.–	510.–	590.–	690.–	920.–
220	535.–	535.–	615.–	720.–	960.–

Keine Spezialmasse möglich.

siam






3832

AUSFÜHRUNG

Praktisches Raumsparbett mit unter der normalen Liegefläche mühelos auf Rollen hervorziehbarem zweitem Bett. In aufgestelltem Zustand als zwei vollwertige Einzelbetten oder als Doppelbett auf gleicher Höhe verwendbar. Buche teilmassiv. Ausführung mit bereits fest eingebauten Einlegerahmen mit Kopfhochlagerung (Modell stabilo oder adapta). Absolut stand- und stossfest. Matratzenhöhe unteres Bett max. 20cm. Höhe Oberkante Seiten 43 cm, Höhe Oberkante Kopf-/Fussteil 54 cm. Aussenbreite +1 cm, Aussenlänge +7 cm.

FARBVARIANTEN

-  Buche Natur (801)
-  Kiefer Natur (803)
-  Weiss (820)

RAUMSPARBETT 3831/3832/3833

Mit eingebauten Einlegerahmen mit Kopfhochlagerung.

ARTIKEL-NR. 3831

cm	stabilo/stabilo	80	90
190		1270.-	1270.-
200		1270.-	1270.-

ARTIKEL-NR. 3832

adapta/adapta	80	90
	1470.-	1470.-
	1470.-	1470.-

ARTIKEL-NR. 3833

adapta/stabilo	80	90
	1370.-	1370.-
	1370.-	1370.-

Keine Spezialmasse möglich.

herkules




3953

AUSFÜHRUNG

Robustes und standfestes Etagenbett. Ausführung mit bereits fest eingebauten Einlegerahmen mit Kopfhochlagerung (Modell stabilo oder adapta). Buche teilmassiv. Breite Leiter zur fixen Montage. Das Etagenbett herkules kann demontiert werden, so dass zwei Einzelbetten entstehen. Konstruktion nach bfu-Sicherheitsnormen. Totalhöhe 160,5 cm. Aussenbreite +5,5 cm, Aussenlänge +8 cm.

FARBVARIANTEN

	Buche Natur (801)
	Kiefer Natur (803)
	Weiss (820)

ETAGENBETT 3952/3953

Mit eingebauten Einlegerahmen mit Kopfhochlagerung.

ARTIKEL-NR. 3952

ARTIKEL-NR. 3953

cm	stabilo	90	adapta	90
190		1940.-		2170.-
200		1940.-		2170.-

Keine Spezialmasse möglich.

Zubehör für Systemrahmen / Couches



HOLZFUSS 9001
 zylindrisch, Buche Natur,
 Kiefer Natur, weiss, Alu/Silber
 Höhe 20 cm
 Höhe 25 cm

CHF 20.-/St.
 CHF 25.-/St.



CHROMFUSS 9003
 zylindrisch, verchromt, glänzend
 Höhe 20 cm
 Höhe 25 cm

CHF 35.-/St.
 CHF 40.-/St.



AUFPREIS CHROMFUSS 92011
 zylindrisch, anstelle Holzfuß 20 cm
 Höhe 20 cm
 Höhe 25 cm

CHF 15.-/St.
 CHF 20.-/St.

PAAR KUFEN 9005.901/9006.901
 grau, Stahlprofil lackiert

PAAR CHROMKUFEN 9005.851
 glänzend, Stahlprofil verchromt, glänzend

SET HOLZFÜSSE 9002
 eckig, Buche Natur, 4 Stück
 Höhe 20 oder 25 cm

CHF 60.-/Set



TELESKOP-FUSS 9011
 Metall, höhenverstellbar, für mittige
 Abstützung von 2 separaten
 Einlegerahmen (für Zarge 7,5 cm)

CHF 40.-/St.

MITTELFUSS 9111
 Kunststoff inkl. Holzplatte,
 höhenverstellbar, für Abstützung von
 Einlegerahmen (für Zarge 5 cm)

CHF 40.-/St.



9018/9019

CLOSED RING DESIGN 9018/9019
Kopf- und Fusszarge (5cm oder 7,5 cm)
mit Abschlusswinkeln für eine
rundum geschlossene Liege zum
Freistellen auf Füßen, Alu/Silber.

KOPF-/FUSSBRETT 9021/9022
für adapta und stabilo couche,
ummantelt mit Dekor Buche Natur,
Kiefer Natur, weiss.



9008.904



9013

MATRATZENHALTER 9008.904
seitlich, Kunststoff,
transparent (nicht möglich für
stabilo und stabilo couche)

CHF 20.–/St.

MATRATZENSTOPPER 9009
unten, Metall verchromt, glänzend

CHF 50.–/St.



9009

BETTKLAMMERN 9013
für Couche, Systemrahmen,
Metall lackiert

CHF 35.–/ Paar

VARIANTEN

Artikel-Nr.	cm	80	90	100	120	140	160
9005.901	Paar Kufen, grau, Höhe 20 cm	100.–	100.–	120.–	140.–	160.–	180.–
9006.901	Paar Kufen, grau, Höhe 25 cm		120.–				
9005.851	Paar Chromkufen, glänzend, Höhe 20 cm		280.–			365.–	400.–
90051.901	Aufpreis Kufen, grau, Höhe 20 cm	20.–	20.–	40.–	60.–	80.–	100.–
90051.851	Aufpreis Chromkufen, glänzend, Höhe 20 cm		200.–			285.–	320.–
9018, 9019	Closed Ring Design, Höhe 5/7,5 cm	100.–	100.–	120.–	130.–	140.–	160.–
9021	Kopf-/Fussbrett, Höhe 16 cm	80.–	80.–	95.–	110.–	135.–	
9022	Kopf-/Fussbrett, Höhe 29 cm	140.–	140.–	170.–	200.–	240.–	

Gut zu wissen

MATRATZEN

Zwischenmasse: Nächsthöhere Grösse plus 10% Zuschlag.

Übergrossen: Breite über 180cm wird vom Basispreis auf das effektive Mass umgerechnet, plus 15% Zuschlag.

Beispiel für Breite 200 cm:

$$\frac{\text{Preis 180 cm}}{180} \times 200 \times 1,15$$

Ecken gerundet: Fertigung nach Schablone und nur bei Matratzen mit Keder-Ausführung GrandeHygiène (dream-away impérial, dream-away air latex, dream-away air space, dream-away byblos) und GrandeTradition möglich. Zuschlag von CHF 100.– pro Ecke.

SYSTEMRAHMEN/UNTERFEDERUNG

Zwischenmasse: Nächsthöhere Grösse plus 30% Zuschlag.

Überbreiten: Ausführung nicht möglich.

Ecken gerundet: Ausführung nicht möglich.

SONSTIGES

Bitte beachten Sie, dass aufgrund der Materialien bei Matratzen geringe Abweichungen der Nennmasse bis 2% zu tolerieren sind. Spannen Sie keine zu kleinen Fixleintücher über die Matratze. Sie stauchen die Matratze zusammen. Lagern Sie Matratzen horizontal.

Geringe Farbabweichungen bei Textilien sind materialbedingt. Holz ist ein Naturprodukt. Jeder Baum wächst anders, Abweichungen in der Holzfärbung oder Maserung sowie verwachsene Äste und kleine Risse im Holz geben dem Bett seinen unikaten, natürlichen Charakter.

Für die Pflege von Matratzen verweisen wir auf die in den Garantiebestimmungen enthaltenen Pflegetipps. Matratzenhüllen, die waschbar sind, sind mit Wollwaschmittel schonend bei max. 30°C zu reinigen.

Für Systemrahmen und Betten empfehlen wir einzig ein Reinigen mit einem trockenen oder leicht feuchten Tuch. Auf Reinigungsmittel sowie Holzpolituren ist zu verzichten.

Alle Angaben sind unverbindlich. roviva behält sich das Recht vor, jederzeit Änderungen technischer oder anderer Art vorzunehmen.

Sämtliche Preise sind empfohlene Verkaufspreise in Schweizer Franken (CHF). Die Preise verstehen sich inkl. MwSt.

GARANTIE FÜR QUALITÄT

roviva Produkte bestehen aus erstklassigen Rohstoffen und Grundmaterialien. In Kombination mit der sorgfältigen Verarbeitung und den regelmässigen Qualitätskontrollen sowie anerkannten internen und externen Sicherheitstests resultieren Qualitätsprodukte und Leistungen, die halten, was sie versprechen.

VOLLGARANTIE

Auf die Gebrauchsfähigkeit der Matratze und des Systemrahmens bzw. der Unterfederung gewähren wir bei normaler Beanspruchung eine Garantie von zehn Jahren, die Material- und Verarbeitungsfehler beinhaltet. Die Vollgarantie beträgt 2 Jahre. Bei Reparaturen oder Austausch ab dem 3. Jahr reduziert sich der Garantieanspruch um 10% pro Jahr ab Fabrikationsdatum (Pro-rata-Garantie auf 10 Jahre).

Bitte beachten Sie die ausführlichen Garantiebestimmungen, die dem Produkt beiliegen.



WERKPLATZ SCHWEIZ

Swiss made ist für rovida ein Qualitätsversprechen, das wir täglich erneuern. Mit unserer langen Erfahrung, unserem ganzen Können und mit viel Herzblut. In unserer Manufaktur in Wangen an der Aare werden Schweizer Qualitätsprodukte mit höchster Wertigkeit für die anspruchsvollsten Bedürfnisse hergestellt.

Perfektes Bettklima von Kopf bis Fuss

Für das persönliche Wohlbefinden in der Nacht ergänzen die Duvets und Kissen von roviva die abgestimmte Schlafunterlage aus Matratze und Systemrahmen. Zusammen ergeben sie das perfekte Schlafsystem. Wählen Sie das passende Duvet und Kissen aus den drei Komfortlinien:

GRANDEHYGIÈNE

Ausführung mit roviva Silverskin^{Ag} garantiert eine dauerhafte Hygiene im Bett. Das im Baumwoll-Feinbatist eingearbeitete Silber hat eine hohe Wirksamkeit gegen Bakterien, Milben und Pilze und verhindert die Entstehung von Allergenen und Geruch. Diese Duvets und Kissen ergänzen perfekt die Matratzen in der Ausführung GrandeHygiène.

GRANDESPACE

Hochwertige Ausführung mit einem feinen Baumwoll-Cambric, der die Nomite-Standards erfüllt und so einen natürlichen Schutz für Allergiker und Asthmatiker bietet.

HYPOALLERGEN

Hypoallergene Ausführung für Allergiker mit einem feinen, dichten Baumwoll-Perkal und einer Füllung aus synthetischer Klima-Hohlfaser.



GANZJAHRES-PES-DUVET HypoAllergen 5410

Wärmewert ■■■■

Füllung: 100% extraleichte, silikonisierte Fiberfill-Hohlfaser, 100% Polyester. **Fassung:** Perkal, 100% Baumwolle, waschbar bis 95°C, Öko-Tex Standard 100, Nomite zertifiziert. Karo-Steppung.

cm	160x210	160x240	200x210	240x240
Füllgewicht	1000g	1150g	1250g	1700g
CHF	175.–	205.–	225.–	345.–



GANZJAHRES-DAUNEN-DUVET GrandEspace 5407

Wärmewert ■■■■■

Füllung: 90% neue, reine Entendaunen, weiss, Provenienz Europa. 10% Entenfederchen, weiss. **Fassung:** Cambric soft, 100% Baumwolle, waschbar bis 60°C, Öko-Tex Standard 100, Nomite zertifiziert. Kassetten-Steppung mit 2 cm Innenstegen.

cm	160x210	160x240	200x210	240x240
Füllgewicht	900 g	1050 g	1150 g	1550 g
CHF	485.–	560.–	605.–	810.–



LEICHTES SOMMER-DAUNEN-DUVET GrandeHygiène 5408

Wärmewert ■■■■■

Füllung: 90% neue, reine, extra-grossflockige Gänsedaunen, weiss, Provenienz Kanada (exklusive Northern-Goose-Qualität). 10% Gänsefederchen, weiss. **Fassung:** Feinbatist supersoft, 100% Baumwolle, roviva Silverskin^{Ag} gegen Milben, Bakterien und deren Allergene. Silber-Lurex-Biese, waschbar bis 60°C, Öko-Tex Standard 100, Nomite zertifiziert. Karo-Steppung.

cm	160x210	160x240	200x210	240x240
Füllgewicht	320 g	380 g	420 g	580 g
CHF	660.–	755.–	820.–	1130.–



LEICHTES GANZJAHRES-DAUNEN-DUVET GrandeHygiène 5402

Wärmewert ■■■■■

Füllung: 90% neue, reine, extra-grossflockige Gänsedaunen, weiss, Provenienz Kanada (exklusive Northern-Goose-Qualität). 10% Gänsefederchen, weiss. **Fassung:** Feinbatist supersoft, 100% Baumwolle, roviva Silverskin^{Ag} gegen Milben, Bakterien und deren Allergene, Silber-Lurex-Biese, waschbar bis 60°C, Öko-Tex Standard 100, Nomite zertifiziert. Karo-Steppung.

cm	160x210	160x240	200x210	240x240
Füllgewicht	600 g	680 g	760 g	1050 g
CHF	755.–	870.–	940.–	1290.–



GANZJAHRES-DAUNEN-DUVET GrandeHygiène 5403

Wärmewert ■■■■■

Füllung: 90% neue, reine, extra-grossflockige Gänsedaunen, weiss, Provenienz Kanada (exklusive Northern-Goose-Qualität). 10% Gänsefederchen, weiss. **Fassung:** Feinbatist supersoft, 100% Baumwolle, roviva Silverskin^{Ag} gegen Milben, Bakterien und deren Allergene. Silber-Lurex-Biese, waschbar bis 60°C, Öko-Tex Standard 100, Nomite zertifiziert. Kassetten-Steppung mit 2 cm Innenstegen.

cm	160x210	160x240	200x210	240x240
Füllgewicht	800 g	920 g	1000 g	1380 g
CHF	885.–	1010.–	1110.–	1525.–



PES-KISSEN HypoAllergen 5472

Stützkraft ■■■■

Füllung: 100% softige Fiberfill-Hohlfaserkügelchen, 100% Polyester. **Fassung:** Perkal, 100% Baumwolle, waschbar bis 95 °C, Öko-Tex Standard 100, Nomite zertifiziert. Kleine Wellen-Steppung.

cm	50×70	65×65	60×90	65×100
Füllgewicht	540 g	720 g	820 g	1000 g
CHF	55.–	60.–	75.–	90.–



KISSEN GrandEspace 5465

Stützkraft ■■■■

Füllung: 15% neue, reine Entendaunen, weiss, Provenienz Europa. 85% Entenfederchen, weiss. **Fassung:** Barchent, 100% Baumwolle, waschbar bis 60 °C, Öko-Tex Standard 100, Nomite zertifiziert.

cm	50×70	65×65	60×90	65×100
Füllgewicht	750 g	850 g	1100 g	1300 g
CHF	70.–	85.–	95.–	110.–



KISSEN GrandeHygiène 5463

Stützkraft ■■■■

Füllung: 15% neue, reine Gänsedaunen, weiss, Provenienz Kanada (exklusive Northern-Goose-Qualität). 85% Gänsefederchen, weiss. **Fassung:** Feinperkal supersoft, 100% Baumwolle, rovia Silverskin^{Ag} gegen Milben, Bakterien und deren Allergene, Silber-Lurex-Biese, waschbar bis 60 °C, Öko-Tex Standard 100, Nomite zertifiziert.

cm	50×70	65×65	60×90	65×100
Füllgewicht	700 g	800 g	1050 g	1250 g
CHF	95.–	105.–	125.–	155.–



3-KAMMER-KISSEN GrandeHygiène 5466

Stützkraft ■■■■

Maximale Oberflächenweichheit bei optimaler Stützkraft. **Füllung Aussen-Kammern oben und unten:** 100% neue, reine Gänsedaunen, weiss, Provenienz Kanada (exklusive Northern-Goose-Qualität). **Füllung Innen-Kammer:** 100% neue, reine Gänsefederchen, weiss. **Fassung:** Feinperkal supersoft, 100% Baumwolle, rovia Silverskin^{Ag} gegen Milben, Bakterien und deren Allergene, Silber-Lurex-Biese, waschbar bis 60 °C, Öko-Tex Standard 100, Nomite zertifiziert.

cm	50×70	65×65	60×90	65×100
Füllgewicht	140/530 g	160/620 g	210/790 g	250/950 g
CHF	200.–	235.–	275.–	335.–



NACKENSTÜTZKISSEN SWING INNOVATION latex 5952

Kern: Stützkissen aus hochelastischem Talalay-Naturlatex mit 2-seitig verwendbarer Varioplatte zur individuellen Höhenanpassung und 2 Nackenstützmulden sowie Würfeloberfläche für verbesserte Liege-Ergonomie. **Bezug:** PES/Viskose-Doppelstretch mit Lüftungszonen und 3-Seiten-Reissverschluss, waschbar bis 60°C.

Grösse	30 x 60 cm (Bezug 40 x 80 cm)	CHF 195.–
--------	-------------------------------	-----------



NACKENSTÜTZKISSEN SWING INNOVATION visco 5953

Kern: Stützkissen aus viscoelastischem Schaum mit 2-seitig verwendbarer Varioplatte zur individuellen Höhenanpassung und 2 Nackenstützmulden sowie Würfeloberfläche für verbesserte Liege-Ergonomie. **Bezug:** PES/Viskose-Doppelstretch mit Lüftungszonen und 3-Seiten-Reissverschluss, waschbar bis 60°C.

Grösse	30 x 60 cm (Bezug 40 x 80 cm)	CHF 195.–
--------	-------------------------------	-----------

KISSENBEZUG SWING INNOVATION 5991

Bezug: Jersey, 100% Baumwolle, weiss oder cremefarbig, mit Reissverschluss, waschbar bis 60°C. Set à 2 Stück.

Grösse	40 x 80 cm	CHF 50.–
--------	------------	----------



KOMFORTKISSEN SCHMETTERLING 5540

Füllung: Komfortkissen mit PU-Schaum-Füllung, flockig. Diverse Stützzonen und -formen. **Bezug:** Baumwoll-Doppelstretch, rot (Dessin 415), waschbar bis 30°C.

Grösse	45 x 36 cm	CHF 60.–
--------	------------	----------



6411

MATRATZENHÜLLE basic 6153

Bezug: Strapazierfähiger Baumwollmisch-Matratzendrill, flammhemmend, Trevira CS, blau (Dessin 204) mit 3-Seiten-Reissverschluss, waschbar bis 60 °C.

MATRATZENHÜLLE GrandeSouplesse 6408

Bezug: Hüllenfertigung mit Klima-Membranen, Anti-Rutsch-Unterseite und 4-Seiten-Reissverschluss, trennbar, waschbar bis 60 °C. 475g/m² schwerer Botanic-Viskose-Doppelstretch (Dessin 426). Für Modelle feelingpur.

MATRATZENHÜLLE GrandeHygiène 6403

Bezug: Luxuriöse Kederfertigung mit Hygiene-Mehrwert Silverskin^{Ag}, Klima-Membranen und 4-Seiten-Reissverschluss, trennbar, waschbar bis 30 °C. Elastischer Botanic-Viskose-Doppelstretch (Dessin 430). **Auflagen:** 500g/m² edle Naturpolster-Auflage (Schweizer Schurwolle). Für Modelle dream-away.

MATRATZENHÜLLE GrandPlaisir 6411

Bezug: Hüllenfertigung mit Klima-Membranen und zwei 4-Seiten-Reissverschlüssen, trennbar, waschbar bis 30 °C. Viskose-Doppelstretch (Dessin 416). **Auflagen:** 500g/m² Klimapolster-Auflagen (Schweizer Schurwolle, Komfortpolster). Für Modelle collection.

MATRATZENHÜLLE HypoAllergen 6404

Bezug: Hüllenfertigung für Allergiker mit 4-Seiten-Reissverschluss, trennbar, waschbar bis 60 °C. 300g/m² schwerer Botanic-Viskose-Doppelstretch (Dessin 423). **Auflagen:** 300g/m² Synthetic-Auflage (PES-Fiberfill-Hohlfaser, antiallergisch). Für Modelle dream-away, papillon, collection.

MATRATZENHÜLLE GrandConfort 6407

Bezug: Hüllenfertigung mit Klima-Membranen und 4-Seiten-Reissverschluss, trennbar, waschbar bis 30 °C. 300g/m² schwerer SPA-Doppelstretch (Super Performance Adaptation) (Dessin 412). **Auflagen:** 500g/m² edle Naturpolster-Auflage (Schweizer Schurwolle). Für Modelle papillon.

VARIANTEN

Artikel-Nr.	cm	80	90	95	100	120	140	160	180
6153	190/200	190.–	190.–	190.–	220.–	265.–	325.–	360.–	420.–
6408	190/200	350.–	350.–	350.–	405.–	490.–	595.–	665.–	770.–
6411	190/200	395.–	395.–	395.–	455.–	555.–	670.–	750.–	870.–
6404	190/200	510.–	510.–	510.–	585.–	715.–	865.–	970.–	1120.–
6407	190/200	590.–	590.–	590.–	680.–	825.–	1005.–	1120.–	1300.–
6403	190/200	690.–	690.–	690.–	795.–	965.–	1175.–	1310.–	1520.–

Bitte jeweils gewünschtes Matratzenmodell bzw. gewünschte Matratzenhöhe angeben. Für Länge 210/220cm Preise auf Anfrage.



MOLTON-AUFLAGE protect 5200

Ausführung: Weiche Molton-Auflage, 100% Baumwolle, sanforisiert, rundum mit Baumwoll-Band eingefasst und mit vier eingenähten Eckgummibändern zur einfachen Befestigung über die Matratze. Perfekter Matratzenschutz, atmungsaktiv, waschbar bis 95°C.



MOLTON-AUFLAGE MIT NÄSSESCHUTZ protect 5220

Ausführung: Weiche Molton-Auflage, 100% Baumwolle mit Nässesperrschicht aus Polyurethan, rundum gekettelt und mit vier eingenähten Eckgummibändern zur einfachen Befestigung über die Matratze. Perfekter Matratzenschutz, wasserdicht und urinbeständig, waschbar bis 95°C.



MOLTON-SPANNBEZUG protect 5240

Ausführung: Weicher Stretch-Molton als Spannbezug, 70% Baumwolle und 30% Polyester, doppel-elastisch mit Rundum-Gummizug, einfach auf- und abziehbar über die Matratze. Perfekter Matratzenschutz, atmungsaktiv, waschbar bis 95°C.



MATRATZENSCHONER protect 5100

Ausführung: Formstabiler Matratzenschoner, 100% Polyester, mit feiner Punktbeschichtung, rundum mit Velours-Textilband eingefasst. Perfekter Matratzenschutz, fixiert die Matratze, rutschfest, atmungsaktiv, waschbar bis 60 °C.

ARTIKEL-NR. 5200

cm	90	95	100	120	140	160	180	90	95	100	120	140	160	180
190	55.-	65.-						75.-	85.-					
200	55.-		70.-	80.-	90.-	100.-	110.-	75.-		90.-	100.-	120.-	140.-	160.-

ARTIKEL-NR. 5220

ARTIKEL-NR. 5240

cm	90	95	100	120	140	160	180	90	95	100	120	140	160	180
190	90.-	90.-	90.-	115.-	115.-	140.-	140.-	55.-	55.-	65.-	75.-	90.-	100.-	120.-
200	90.-	90.-	90.-	115.-	115.-	140.-	140.-	55.-	55.-	65.-	75.-	90.-	100.-	120.-

ARTIKEL-NR. 5100

Keine Spezialmasse möglich.

Vielfalt für erholsamen Schlaf



SCHWEIZER SCHURWOLLE



TALALAY 100%-NATURLATEX



BABYKAMELHAAR



TALALAY 100%-NATURLATEX

Hochelastischer Naturlatex mit sehr luftiger und unregelmäßiger Zellstruktur, hergestellt nach dem aufwendigen Talalay-Produktionsverfahren und aus 100% Naturkautschuk des Hevea-brasiliensis-Baumes. Der Latex ist extrem punktelastisch und druckentlastend, atmungsaktiv und offenporig. Die über 6000 vertikalen Entlüftungsstifte pro m² garantieren perfekte Durchlüftung der Matratze und vermeiden Wärmestau.



100%-NATURLATEX HEVEA

Edles Naturprodukt, hergestellt aus reinem Naturkautschuk des Hevea-brasiliensis-Baumes und somit aus komplett erneuerbarem und nachwachsendem Rohstoff. Bietet einen hohen punktelastischen Liegekomfort, ist druckentlastend und extrem anschmiegsam, verhindert Durchblutungsstörungen, ist atmungsaktiv, antistatisch, antiallergisch sowie antibakteriell.



100%-NATURLATEX HEVEA AIRPLUS

Offenporiger und punktelastischer Naturlatex, hergestellt aus reinem Naturkautschuk des Hevea-brasiliensis-Baumes. Die neue, verfeinerte Latexrezeptur und das neue, energieschonende SonoCare-Herstellungsverfahren garantieren eine luftige Zellstruktur mit bester Ableitung von Wärme bzw. Kälte sowie Feuchtigkeit. Naturlatex Hevea AirPlus bürgt für perfekte Druckentlastung und dynamische Stützung.



POROTEX

Porotex ist ein hochelastischer, veredelter Kaltschaum mit atmungsaktiver Luftzellstruktur, der eine sehr hohe Punktelastizität und Anschmiegsamkeit aufweist. Er bietet optimale Stützung und Rückstellkraft, ist atmungsaktiv, antiallergisch und antibakteriell. Mit der innovativen Airvent-Perforation von rovi-va ist Porotex mit über 1500 vertikalen Entlüftungsstiften pro m² versetzt.



FEELINGPUR

Dieser viskoelastische Schaum findet aufgrund seiner wirksamen Druckentlastung vor allem Berechtigung im Spitalbereich bei Patienten mit besonders heikler Lagerung. Feelingpur ist äusserst anschmiegsam und bekannt für seine verzögerte Rückstellgeschwindigkeit (Memory-Effekt). Feelingpur ist mit der innovativen Airvent-Perforation mit über 1500 vertikalen Entlüftungsstiften pro m² versetzt. Damit wird jeglicher Wärmestau vermieden.



POLYETHER-SCHAUM

Polyether-Schaum ist ein Standard-Material und hat sich seit Jahren für preislich vorteilhafte Matratzen bewährt. Der wabenähnliche Aufbau und die feine Zellstruktur sind die Gründe für sein leichtes Gewicht. Die verschiedenen Raumgewichte gewährleisten Stützkraft und Komfort.



TASCHENFEDERN



TUSSAH-SEIDE



POROTEX

TASCHENFEDERN

Unser interaktiver Taschenfederkern besteht aus thermisch veredelten Sprungfedern mit fließendem Kraftverlauf durch abgestimmte Federvorspannung in der Matratzenlängsachse. Das grosse Luftvolumen im Innern der Taschenfedern wirkt hier wie ein Blasebalg. SinglePockets sind dynamisch stützende Zylinderfedern mit einer Höhe von 6cm.

TUSSAH-SEIDE

Aus den Kokons der in China und Indien frei lebenden Schmetterlingsarten wird die feine, weiche Wildseide gewonnen. Tussah-Seide ist äusserst hautverträglich. Sie wirkt stark temperaturausgleichend und isolierend, sorgt so in heissen wie in kalten Nächten für ein Wohlgefühl. Die Faser ist sogar in der Lage, 30% ihres Eigengewichts an Feuchtigkeit aufzunehmen und Hautfeuchtigkeit in grossem Masse zu absorbieren.

SCHWEIZER SCHURWOLLE

Kein anderes Material hat so viele aussergewöhnliche Qualitäten wie die Schweizer Schafschurwolle: Durch die starke Kräuselung sorgt sie für eine hohe Lufthaltigkeit. Bei Kälte schützt sie, weil sie Wärme zurückhält. Bei Hitze wirkt sie thermoregulierend. Sie ist schmutzabweisend und kann 33% des Gewichtes an Wasser aufnehmen, ohne sich feucht anzufühlen.

BABYKAMELHAAR

Das sogenannte Baby Hair junger Kamele ist besonders begehrt, weil es kaschmirähnlich weich und geschmeidig ist und goldig glänzt. Babykamelhaar hat ein enormes Wärmerückhalte- bzw. abgabeverhalten und besitzt die Fähigkeit, Feuchtigkeit aufzunehmen und abzuleiten. Es wirkt vorbeugend und lindernd bei Rheuma und nervösen Schlafstörungen. Herkunft: Mongolei.

FIBERFILL

Diese hochbauschige, synthetische Hohlfaser aus 100% Polyester hat gute klimatische Eigenschaften. Sie ist bis 60°C waschbar und deshalb auch für Asthmatiker und Allergiker bestens geeignet.

MILOBA

Miloba ist eine natürliche Pflanzenfaser aus dem tropischen Regenwald mit einem natürlichen Bitterstoff, der Hausstaubmilben und Motten fernhält sowie deren Populationswachstum hemmt. Durch die Verwendung und ihre natürliche Wirkungsweise werden Matratzen nachhaltig und permanent vor Hausstaubmilben geschützt und so Allergikern Linderung verschafft.

Ihre Schlaflösung

Ein Drittel unseres Lebens verbringen wir schlafend. Eine auf Ihren Schlaftyp abgestimmte Kombination aus Matratze, Systemrahmen, Duvet und Kissen ist daher massgebend. Unsere Checkliste sowie unsere Produkte-Empfehlung anhand des Body-Mass-Indexes unterstützen Sie bei der Wahl Ihres geeigneten Bettes.

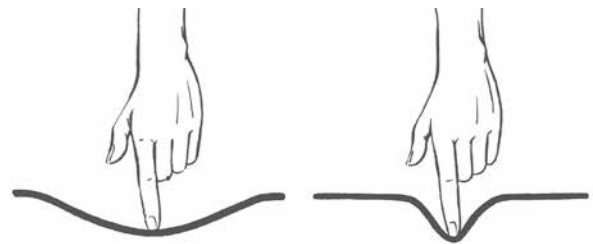
SO TESTEN SIE

1. Nehmen Sie sich für den Matratzenkauf die nötige Zeit, und lassen Sie sich vom Fachpersonal beraten.
2. Testen Sie die Matratze, indem Sie mit Ihrer gewohnten Einschlafposition beginnen. Bewegen Sie sich hin und her und probieren Sie die verschiedenen Schlafpositionen auf Seite, Rücken und Bauch.
3. Ihren anatomischen Gegebenheiten kommt bei der Matratze und beim Systemrahmen eine besondere Bedeutung zu. Achten Sie darauf, dass die Matratze die Wirbelsäule in ihrer natürlichen Form unterstützt. Die Idealposition ist beim Liegen in seitlicher Lage eine gerade, lineare Wirbelsäule bzw. im Liegen auf dem Rücken die natürlich leichte S-Form der Wirbelsäule.



Richtig. In Seitenlage bildet die Wirbelsäule eine gerade Linie. Matratze und Systemrahmen passen sich dem Körper an.

4. Ganz wichtig ist die optimale Druckentlastung. Der Druck z.B. auf Kopf, Schulter, Becken und Ferse ist bei einem liegenden Menschen besonders gross. Eine gute Matratze gibt an diesen Druckpunkten nach. Zugleich werden alle anderen Körperpartien gleichmässig abgestützt. Ihr Körpergewicht verteilt sich beim Liegen auf Ihre Grösse und Statur. Die bestmögliche Druckverteilung erfolgt, wenn durch Matratzenmaterialien mit hoher Punktelastizität und optimaler Stützkraft der Liegekomfort erhöht wird.



Falsch. Links Matratzen mit geringer Punktelastizität bilden Mulden und stützen den Körper nicht ausreichend.

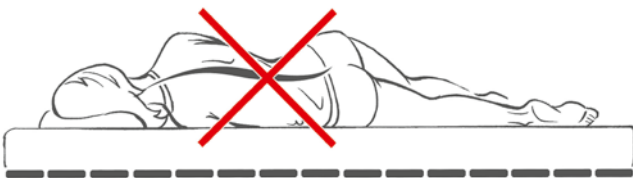
Richtig. Rechts Matratzen mit hoher Punktelastizität geben nur dort nach, wo im Liegen Druck entsteht, und schmiegen sich dem Körper perfekt an.

5. Sind Sie Rückenschläfer? Schieben Sie die Hand unter Ihren Rücken. Wenn es zu einfach geht, dann ist die Matratze zu hart. Die Wirbelsäule wird unnatürlich gestreckt. Die Matratze umschliesst Sie zu wenig und verteilt Ihr Gewicht nicht auf die ganze Körperoberfläche. Es entstehen Druckstellen, und die Durchblutung der Haut sowie des darunterliegenden Gewebes, der Stoffwechsel und die Zellerneuerung werden beeinträchtigt. Geht es gar nicht, ist die Matratze eher zu weich, gibt nicht genügend Halt und Ihre Wirbelsäule wird gestaucht.



Richtig. In der Rückenlage wird die Wirbelsäule in ihrer natürlichen leichten S-Form gestützt. Die Matratze und der Systemrahmen entlasten den Körper von Druckstellen.

6. Wenn Sie Seitenschläfer sind, müssen Ihre Schultern in der Matratze einsinken können, damit das Becken durch die Matratze aufgenommen werden kann. In Seitenlage bildet Ihre Wirbelsäule eine gerade Linie. Hängt Ihre Wirbelsäule schlaff durch, bekommt sie nicht genügend Halt und die Matratze ist zu weich. Können Schultern nicht einsinken, dann ist die Matratze zu hart, und es entstehen Druckstellen.

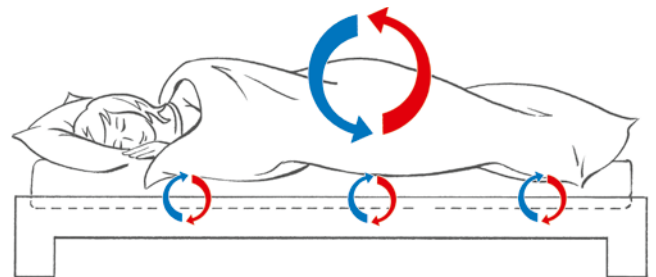


Falsch. Sind die Matratze und der Systemrahmen zu hart, wird die Wirbelsäule unnatürlich verbogen, und es entstehen Druckstellen.



Falsch. Sind die Matratze und der Systemrahmen zu weich, hängt die Wirbelsäule schlaff durch und bekommt nicht genügend Halt.

7. Neigen Sie beim Schlafen eher zum Schwitzen oder Frieren? Entscheidend für ein behagliches Schlafklima sind die klimaregulierenden Eigenschaften der Matratzenmaterialien und -polsterungen sowie des Duvets. Auch während des Schlafes ist der Mensch bestrebt, eine Körpertemperatur von ca. 37 °C aufrechtzuerhalten. Zudem verliert er pro Nacht, ohne besonders zu schwitzen, über die Haut und den Atem etwa ¼ bis ¾ Liter Flüssigkeit. Wärme und Feuchtigkeit müssen durch das Deckbett und die Matratze abgeleitet werden, damit Sie beim Schlafen nicht durch ein zu feuchtwarmes Bettklima gestört werden. Achten Sie auf offenporige und luftdurchlässige Matratzenmaterialien und natürliche Polsterungen, die den Temperatur- und Feuchtigkeitshaushalt regulieren.



Richtig. Offenporige und atmungsaktive Matratzenmaterialien, natürliche Polsterauflagen und ein klimatisierendes Duvet sorgen für eine optimale Luftzirkulation und ein gesundes und trockenes Schlafklima.

8. Allergiker sollten sich für abnehmbare Matratzenbezüge entscheiden, die gewaschen oder chemisch gereinigt werden können. Unsere Matratzen in der Ausführung GrandeHygiene bieten entscheidende Hygienevorteile. ro viva SilverSkin^{Ag} blockiert die Vermehrung von Hausstaubmilben und deren Allergenen. Durch den natürlichen Milben- und Bakterienchutz werden Pilze und unangenehme Gerüche vermieden. Zudem sorgt Miloba für einen natürlichen Milbenschutz. Diese Ausführung ist bis 30 °C waschbar. Die Ausführung HypoAllergen mit synthetischer Hohlfaaser als Polsterung ist ebenfalls bis 60 °C waschbar und empfiehlt sich für Allergiker. Aus hygienischen und ergonomischen Gründen empfehlen wir Allergikern, nach 7 bis 10 Jahren ihre Matratze zu wechseln.

BITTE BEACHTEN SIE ZUERST IHRE PERSÖNLICHEN MERKMALE BEI DER MATRATZENWAHL:

- Ihr Körpergewicht, Ihre Körpergröße und -statur
- Ihre bevorzugte Schlafposition (auf der Seite, auf dem Rücken, auf dem Bauch?)
- Ihr Temperaturempfinden (Sind Sie ein Kalt- oder Warmschläfer?)
- Ihre gesundheitlichen Prämissen wie z.B. Allergien und Beschwerden (Sind Sie Allergiker? Haben Sie Rückenverspannungen?)

Wir sind für Sie da



Fachhandel:

Unser roviva Stützpunkt in Ihrer Nähe berät Sie gerne und kompetent.



Showroom:

Besuchen Sie unsere Ausstellung in Wangen a/Aare.

Montag bis Donnerstag:

08:00 bis 12:00 Uhr,
13:30 bis 16:30 Uhr

Freitag:

08:00 bis 12:00 Uhr,
13:30 bis 16:00 Uhr

Samstag und Sonntag:
geschlossen

Bitte um Voranmeldung.



Das Beste:

Sie finden unsere Premium-Schlafsysteme dream-away, feelingpur und papillon im separaten Katalog.



Manufakturbett aura:

Ein Bett für die schönsten Träume. Verlangen Sie den separaten Katalog aura.



Social Media:

Sie finden uns auf Facebook, Twitter und YouTube sowie unter roviva.ch.

Wahlempfehlung mittels Body-Mass-Index

Auf Basis des BMI (Grösse und Gewicht) schlagen wir Ihnen folgende Matratzentypen vor:

- soft
- medium**
- firm

Modell	Seite	BMI 11 bis 25															
		11	12	13	14	15	16	17	18	19	20	21	22	23	24	25	
rovimoon	14																
rovinight	15																
rovisleep	16																
roviluna	17																

Modell	Seite	BMI 26 bis 40																
		26	27	28	29	30	31	32	33	34	35	36	37	38	39	40		
rovimoon	14						*	*	*	*	*	*	*	*	*	*	*	
rovinight	15						*	*	*	*	*	*	*	*	*	*	*	
rovisleep	16				*													
roviluna	17				*													

Modell	Seite	BMI 41 bis 55														
		41	42	43	44	45	46	47	48	49	50	51	52	53	54	55
rovimoon	14	*	*	*	*	*	*	*	*	*	*	*	*	*	*	*
rovinight	15	*	*	*	*	*	*	*	*	*	*	*	*	*	*	*
rovisleep	16	*	*	*												
roviluna	17	*	*	*	*	*	*	*								

* Bei Belastung über 100 kg empfehlen wir Systemrahmen roviva dream-away contour mit speziell verstärkten Federn (9007).

Berechnung Body-Mass-Index

Auf nachfolgender Tabelle finden Sie im Schnittpunkt von Körpergewicht und Körpergrösse Ihren persönlichen Body-Mass-Index (BMI). Zu den jeweiligen errechneten Werten (11 bis 56) erfolgt unsere Wahlempfehlung. Sie dient Ihnen als Erleichterung bei der Wahl Ihres perfekten Schlafsystems.

Grösse		1.50	1.55	1.60	1.65	1.70	1.75	1.80	1.85	1.90	1.95	2.00	2.05
Gewicht	45	20	19	18	17	16	15	14	13	12	12	11	11
	50	21	20	18	17	16	15	15	14	13	13	12	12
	55	24	23	21	20	19	18	17	16	15	14	14	13
	60	27	25	23	22	21	20	19	18	17	16	15	14
	65	29	27	25	24	22	21	20	19	18	17	16	15
	70	31	29	27	26	24	23	22	20	19	18	18	17
	75	33	31	29	28	26	24	23	22	21	20	19	18
	80	36	33	31	29	28	26	25	23	22	21	20	19
	85	38	35	33	31	29	28	26	25	24	22	21	20
	90	40	37	35	33	31	29	28	26	25	24	23	21
	95	42	40	37	35	33	31	29	28	26	25	24	23
	100	44	42	39	37	35	33	31	29	28	26	25	24
	105	47	44	41	39	36	34	32	31	29	28	26	25
110	49	46	43	40	38	36	34	32	30	29	28	26	
115	51	48	45	42	40	38	35	34	32	30	29	27	
120	53	50	47	44	42	39	37	35	33	32	30	29	
125	56	52	49	46	43	41	39	37	35	33	31	30	

BMI-Berechnungsformel: $\frac{\text{Körpergewicht in kg}}{(\text{Körpergrösse in m})^2}$

Untergewicht: <18.5
 Normalgewicht: 18.5–24.9
 Übergewicht: 25.0–29.9

IMPRESSUM

Konzeption

roviva Roth & Cie AG,
 CH-Wangen a/Aare
 Stämpfli AG, CH-Bern

Gestaltung/Satz

Stämpfli AG, CH-Bern

Fotografie

Bildlich.ch, CH-Schönbühl
 Studiojeker GmbH, CH-Bellach
 Maja Strasser, CH-Solothurn

Text

roviva Roth & Cie AG,
 CH-Wangen a/Aare
 Stämpfli AG, CH-Bern

Lithografie & Druck

Stämpfli AG, CH-Bern

Verkauf nur über das Fachgeschäft:



roviva Roth & Cie AG
Matratzen- und Bettenfabrik
CH-3380 Wangen a/Aare, Schweiz
Tel. (0041) (0)32 631 12 22
Fax (0041) (0)32 631 12 24
roviva@roviva.ch
roviva.ch

